

---

# **GUÍA PARA LA OBTENCIÓN DE LA SOLICITUD DE CREDENCIAL ENBA-IPN**

**Estimad@ alumn@:**

**Este proceso es únicamente para los alumnos con matrículas 2018 ó anteriores que se encuentren INSCRITOS en la ENBA.**

Antes de empezar con las instrucciones para generar la solicitud de credencial de la ENBA que emitirá el IPN debes de tomar en cuenta algunas recomendaciones para el correcto funcionamiento:

1. Ingresar a través de Internet Explorer, ya que de hacerlo en algún otro buscador es posible que te encuentres con ciertas dificultades;
2. Respetar el tamaño de la fotografía y firma en Kb y pixeles que se indican más adelante (para lo cual te recomendamos tomar la foto y firma y editar su tamaño en Paint);

Por otro lado deberás observar las siguientes indicaciones:

1. Las fotos DEBERÁN SER A COLOR CON FONDO BLANCO,
2. No deben tomarse con lentes oscuros, gorra ó sombrero;
3. Mostrar la frente despejada y si usa aretes que sean discretos, si tiene barba que este afeitada;

**Ingresar a la página <https://dae.ipn.mx/enba> en el explorador de Internet Explorer para iniciar con la solicitud de credencial. Selecciona el botón “Obtener Solicitud”**

The screenshot shows a web browser window with the address bar displaying <https://dae.ipn.mx/enba/>. The page header includes the **gob.mx** logo and navigation links for Trámites, Gobierno, Participa, and Datos. Below the header are the logos for the Instituto Politécnico Nacional (IPN) and the Secretaría de Educación Pública (SEP). The main content area features the title "Solicitud de credencial de la ENBA" and a large message: "Esta página se deshabilitará el viernes 15 de marzo a las 18:00 hrs." At the bottom of the message, there are two buttons: "Obtener Solicitud" (highlighted with a red circle) and "Consultar Solicitud".

**Tendrás que llenar los campos con tus datos personales y después dar en “Continuar”**

# Solicitud de credencial de la ENBA

Paso 1  
Datos generales

Paso 2  
Estudios

Paso 3  
Programa académico

Paso 4  
Ficha de registro

## Datos generales

Ingrese su Clave Única de Registro de Población (CURP) para ser validada:

Autorizo validar curp

Nombre(s):

Primer apellido:

Segundo apellido:

Sexo:

Fecha de nacimiento:

Lugar de nacimiento:

Nacionalidad:

Estado civil\*:

Servicio médico\*:

Capacidades diferentes\*:

## Domicilio

Código postal\*:

Estado\*:

Municipio o Alcaldía\*:

Colonia\*:

Calle\*:

Número exterior:

## Datos de contacto

Lada:

Teléfono fijo\*:

Teléfono móvil\*:

Correo electrónico\*:

Continuar

Ten lista la fotografía que aparecerá en tu credencial con las siguientes características:

- a) El archivo debe ser en formato jpg.
- b) El archivo debe tener un tamaño de entre 5 KB y 15KB.
- c) La foto debe ser a color con fondo blanco.
- d) Las dimensiones máximas de la foto deben ser 250x300 pixeles.
- e) Las dimensiones mínimas de la foto deben ser 150x200 pixeles.

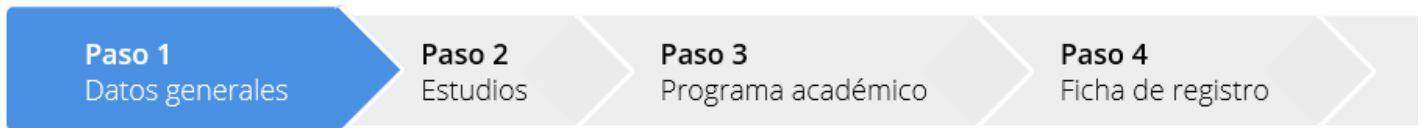
Te pedirá hacer un recorte de la foto original. Al finalizar da clic en “Continuar”

Se te pedirá que tengas un archivo con tu firma con las siguientes características:

- a) El archivo debe ser en formato jpg.
- b) El archivo debe tener un tamaño de entre 5 KB y 15KB.
- c) La firma debe ser en tinta negra con fondo blanco.
- d) Las dimensiones máximas de la foto deben ser 300x200 pixeles.
- e) Las dimensiones mínimas de la foto deben ser 200x100 pixeles.

Te pedirá hacer un recorte de la foto original. Al finalizar da clic en “Continuar”

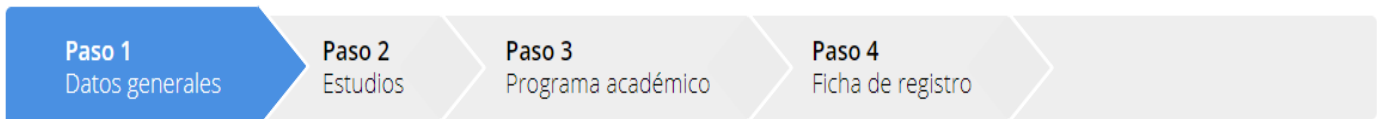
# Solicitud de credencial de la ENBA



Seleccione la firma que se va agregar a su solicitud.

Continúa con la captura de datos en el “Paso 2”. Al finalizar, selecciona “Continuar”

# Solicitud de credencial de la ENBA



Seleccione la fotografía que se va agregar a su solicitud.

 No se eligió archivo

# Solicitud de credencial de la ENBA

Paso 1  
Datos generales

Paso 2  
Estudios

Paso 3  
Programa académico

Paso 4  
Ficha de registro

## Estudios de bachillerato

Bachillerato de procedencia\*:

Buscar ...

Sistema académico\*:

Promedio del bachillerato\*:

Inicio del bachillerato\*:

Fin del bachillerato\*:

\* Campos obligatorios

Continuar

Continúa con la captura de datos en el "Paso 3". Al finalizar, selecciona "Continuar"

**Paso 1**  
Datos generales

**Paso 2**  
Estudios

**Paso 3**  
Programa académico

**Paso 4**  
Ficha de registro

## Opciones de programa académico

**Boleta o Matricula actual\*:**

Boleta o Matricula

**Semestre actual\*:**

Selecciona

**Carrera en curso\*:**

Selecciona

\* Campos obligatorios

Continuar

Una vez concluido el "Paso 3" el sistema te generará un folio mismo que aparecerá en la "Solicitud de credencial de la ENBA" que deberás imprimir dando clic en el botón de "Ver Solicitud"

**Paso 1**  
Datos generales

**Paso 2**  
Estudios

**Paso 3**  
Programa académico

**Paso 4**  
Ficha de registro

**¡Felicidades!** Obtuviste el folio **4403**.

## Obtención de solicitud

Aspirante:

Número de folio asignado:  
**4403**

Programa académico:

**[Modalidad Distancia] - Licenciatura en Archivonomía**

No es necesario que imprimas en este momento tu solicitud. Posteriormente lo puedes hacer a través del módulo de consulta de solicitud pero no olvides tu **número de folio asignado**

Para poder ver tu solicitud necesitas tener instalado [Adobe Reader](#) o [Foxit Reader](#)

El formato que debes imprimir y entregar en Gestión Escolar de la ENBA es este:



**INSTITUTO POLITÉCNICO NACIONAL**  
PROCESO DE DE ADMISIÓN ESCOLAR 2018-2019  
**SOLICITUD DE CREDENCIAL DE LA ENBA**



\*2019114-4403 \*

CICLO ESCOLAR: **2018-2019**  
PERIODO ESCOLAR: **AGOSTO - DICIEMBRE 2019**  
ADMISIÓN: **NIVEL SUPERIOR MODALIDAD A DISTANCIA**

NÚMERO DE FICHA: **4403**


NOMBRE:



FOTO

**DATOS GENERALES**

NACIONALIDAD: MEXICANO  
LUGAR DE NACIMIENTO: CIUDAD DE MÉXICO  
FECHA DE NACIMIENTO:  
GÉNERO:  
CURP:  
ESTADO CIVIL:  
SERVICIO MÉDICO:  
CAPACIDAD DIFERENTE:  
CALLE:  
COLONIA:  
ENTIDAD FEDERATIVA:  
ALCALDIA/MUNICIPIO:  
CÓDIGO POSTAL:  
TELÉFONO:  
CELULAR:  
EMAIL:



FIRMA CON TINTA NEGRA  
EN EL CENTRO DEL CUADRO

**PROGRAMA ACADÉMICO EN EL QUE SE ENCUENTRA INSCRITO**

PROGRAMA: [MODALIDAD DISTANCIA] - LICENCIATURA EN ARCHIVONOMÍA  
BOLETA:  
SEMESTRE:

**INSTITUCIÓN DE PROCEDENCIA**

INSTITUCION:  
PLANTEL:  
ENTIDAD DEL PLANTEL:  
SISTEMA ACADÉMICO:  
PROMEDIO:

**ENTREGAR ESTA SOLICITUD EN**

EL DEPARTAMENTO DE GESTIÓN ESCOLAR DE LA ENBA EL DÍA DE MARZO DE 2019 EN EL HORARIO DE ATENCIÓN DEL MISMO. RECUERDA QUE NO SE RECIBIRÁN SOLICITUDES DE CREDENCIAL ENTREGAS DESPUÉS DEL VIERNES 15 DE MARZO DE 2019.



**La fecha límite para la entrega de la "Solicitud de Credencial de la ENBA" será el 13 de marzo del 2019 de 9:00 a 14:00 y de 16:00 a 20:00hrs.en la ventanilla del Departamento de Gestión Escolar de la ENBA.**

**La solicitud se entrega por duplicado.**