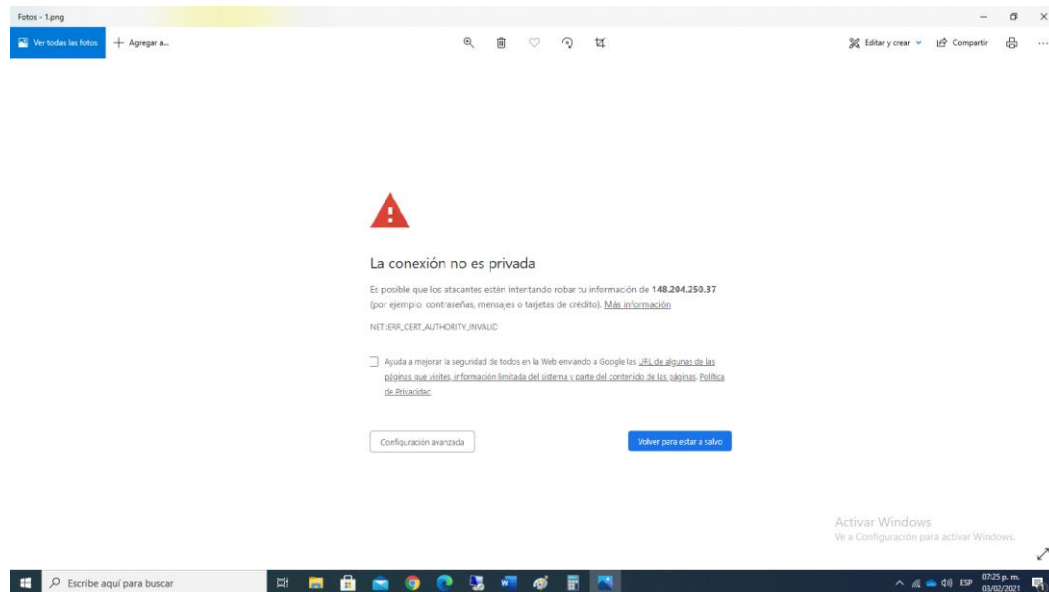


Hola, ¡bienvenido! este es el procedimiento para ingresar al Sistema de Administración Escolar (SAES), este sistema es en el que tú podrás consultar tu horario de clases, las calificaciones, reinscribirte, entre otras cosas, que podrás explorar cuando ingreses de manera correcta.

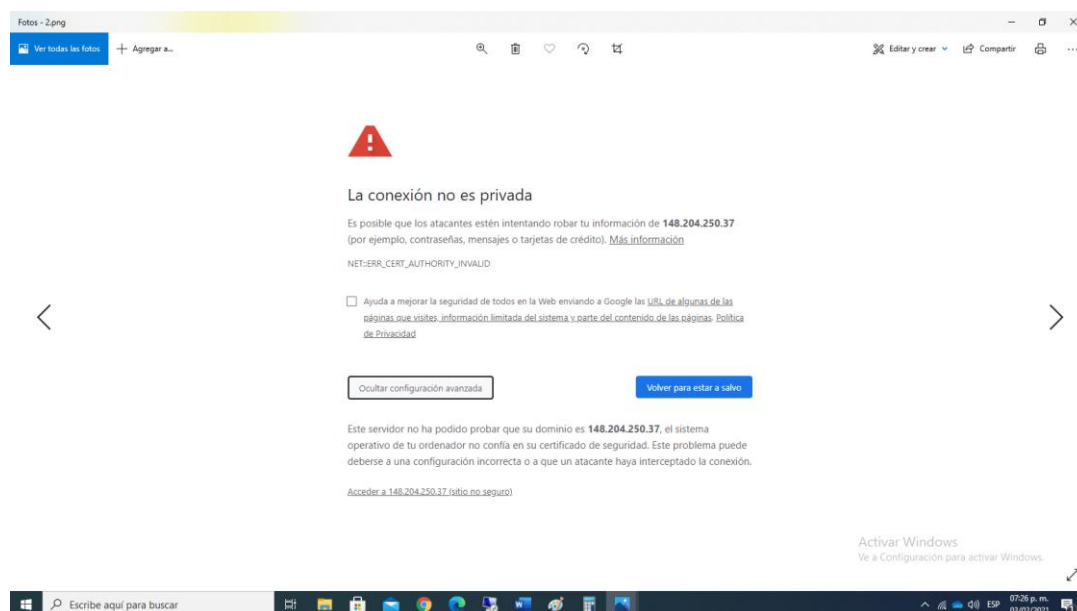
## PASO 1

Por favor entra a la página de la ENBA <https://www.enba.ipn.mx/> ahí, hay un icono circular que dice SAES dale click y te llevará a una imagen así:



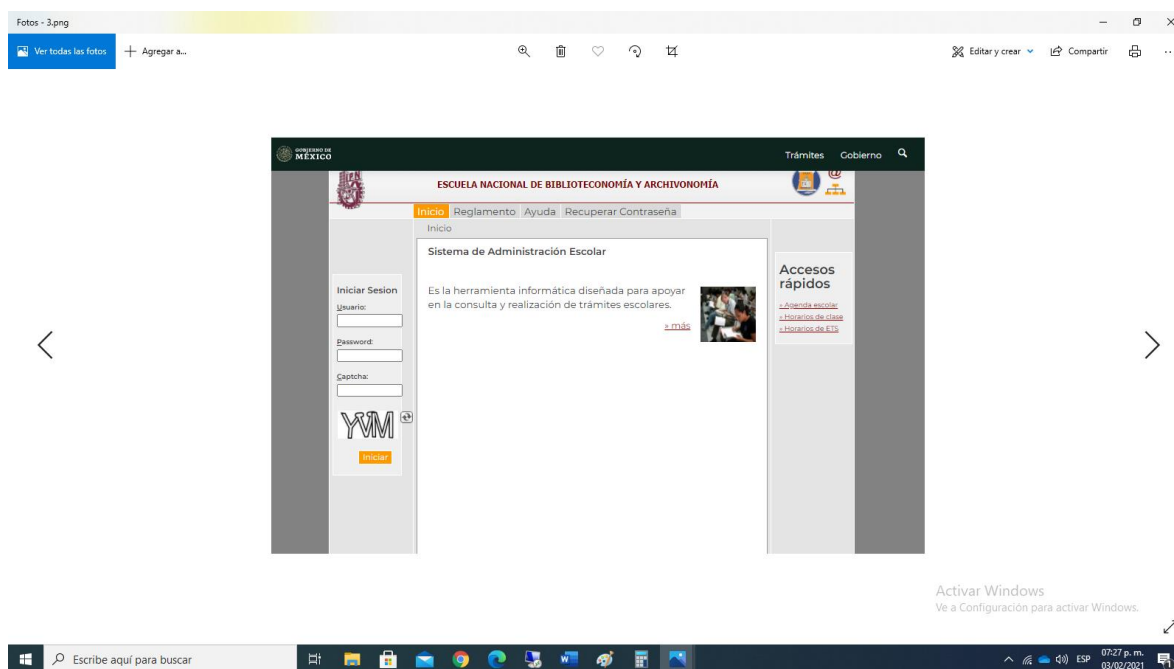
Dale click en el botón de configuración avanzada, luego te saldrá esta imagen:

## PASO 2



### PASO 3

Debes darle donde dice sitio no seguro (hasta abajo); y te llevará a esta página:



### PASO 4

Ahí debes poner tu Usuario, el cual es tu boleta o preboleta y tu contraseña. Tu boleta es el número que aparece debajo de la solicitud de inscripción que te emitió el IPN y que se encuentra abajo del código de barras en la parte inferior derecha (**ejemplo: 2021440000 ó PP21014547**) y contraseña que son las 4 (cuatro) primeras letras de tu apellido paterno (**TODAS CON MAYÚSCULAS**) después debes teclear el captcha que te indique y darle iniciar.

Una vez que inicies te pedirá que cambies tu contraseña, considerando las indicaciones que te dé el mismo sistema, **Y DEBES CONSERVAR Y RECORDAR ESA CONTRASEÑA**, ya que desde ahí podrá consultar sus calificaciones.

Espero te haya sido de utilidad.

Saludos cordiales.

ATENTAMENTE  
"La Técnica al Servicio de la Patria"  
**Lic. Iliana Margarita Patiño González**  
**Jefa del Departamento de Gestión Escolar**  
Escuela Nacional de Biblioteconomía y Archivonomía  
Calz. Ticomán No.645, Col. Santa María Ticomán, C. P. 07330, Del. Gustavo A. Madero,  
CDMX Tel. 5557296000 ext. 58109 [www.enba.ipn.mx](http://www.enba.ipn.mx)